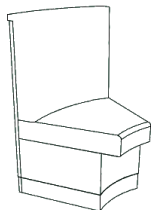




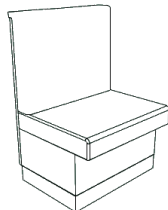
Elementi singoli o modulari / Modular or single units

2650 - 2650/1



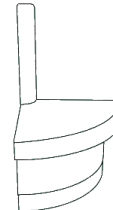
Larghezza/Whidth	70
Prondità Base/Base Depth	50
Prondità Seduta/ Seat Depth	60
Altezza Seduta/Seat Height	46
Altezza Schienale/Backrest Height	100
Raggio Interno/Internal Radius	35
Raggio Esterno/External Radius	95

2651 - 2651/1 - 2651/2



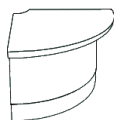
Larghezza/Whidth	90
Prondità Base/Base Depth	50
Prondità Seduta/ Seat Depth	60
Altezza Seduta/Seat Height	46
Altezza Schienale/Backrest Height	100

2656 - 2656/1



Larghezza/Whidth	70
Prondità Base/Base Depth	50
Prondità Seduta/ Seat Depth	60
Altezza Seduta/Seat Height	46
Altezza Schienale/Backrest Height	100
Raggio/ Radius	60

2657- 2657/1



Larghezza/Whidth	70
Prondità Base/Base Depth	50
Prondità Seduta/ Seat Depth	60
Altezza Seduta/Seat Height	46
Raggio/ Radius	60

Elementi modulari realizzati in multistrati, curvato o dritto. Il sedile e lo schienale sono in multistrati e legno ricomposto (OSB), l'imbottitura è realizzata in poliuretano indeformabile ad alta densità, liscia oppure a "sezioni verticali". Completano la gamma alcuni elementi di collegamento che ne facilitano la componibilità .

Modular elements made of plywood, curved or straight. The seat and back are in plywood and wood particle board (OSB). The upholstery is made with non-deformable high-density polyurethane, smooth or in "vertical sections". Some connecting elements complete the range to facilitate modularity.